

**ЗВІТ ПРО УПРАВЛІННЯ
СІЛЬСЬКОГОСПОДАРСЬКОГО
ТОВАРИСТВА З ОБМЕЖЕНОЮ ВІДПОВІДАЛЬНІСТЮ
"А.Ф. ЗЛАГОДА" (код 33003862)
ЗА 2023 РІК**



ЗАГАЛЬНІ ВІДОМОСТІ

СІЛЬСЬКОГОСПОДАРСЬКЕ ТОВАРИСТВО З ОБМЕЖЕНОЮ ВІДПОВІДАЛЬНІСТЮ "А.Ф. ЗЛАГОДА"
(СТОВ "А.Ф. ЗЛАГОДА") (надалі – «Товариство», або «Компанія»).

Компанія створена та зареєстрована відповідно до законодавства України 16 травня 2002 року. Юридична адреса Компанії: 19453, с. Шендерівка, Корсунь-Шевченківський район, Черкаська обл.

Основним видом діяльності Компанії є вирощування зернових та технічних культур, тваринництво. Компанія обробляє близько 19,0 тис. га сільськогосподарської орної землі.



ОПЕРАЦІЙНЕ СЕРЕДОВИЩЕ, РИЗИКИ ТА ЕКОНОМІЧНІ УМОВИ В УКРАЇНІ

Компанія здійснює свою діяльність в Україні.

Впродовж 2023 року економіка відновлювалася завдяки високій адаптивності бізнесу та населення до умов війни та м'якій фіскальній політиці, що підтримувалася масштабним міжнародним фінансуванням. ВВП у 2023 році за оцінками НБУ зросло на 5,7% (після падіння на 30,3% у 2022 році). Не зважаючи на війну, економічне зростання триватиме й надалі. У 2024 році реальний ВВП зросте на 3,6% передусім завдяки збереженню високих бюджетних витрат на тлі очікуваних обсягів міжнародної допомоги на достатньому рівні.

Однак, якщо активна фаза війни триватиме довше, економіка, ймовірно, зростатиме повільніше. Росія не припиняє спроб знищити економічний потенціал країни. Свідченнями цього є теракти на Каховській ГЕС, посилення варварських обстрілів портової інфраструктури, блокада РФ «зернового коридору» в Чорному морі та зрештою її вихід із зернової угоди. Таким чином, ризики для економіки, як і потреби в міжнародній допомозі, були суттєвими. Основним припущенням є відчутне зниження високих безпекових ризиків із 2025 року. Довше збереження високих безпекових ризиків негативно впливатиме на ділові та споживчі настрої, курсові та інфляційні очікування. Це також посилюватиме тиск на державні фінанси та поглиблюватиме проблеми на ринку праці. За такого сценарію потенціал економічного зростання буде меншим, а інфляційний тиск – вищим, ніж очікується зараз.

Завдяки зовнішній підтримці та послідовній політиці НБУ міжнародні резерви України у 2023 році зросли на 42% та сягнули 40,5 млрд доларів США. Незважаючи на затримки з надходженням міжнародної допомоги на початку 2024 року, очікується, що її ритмічність буде відновлена у найближчі місяці. За базовим сценарієм прогнозу НБУ, Україна у 2024 році отримає близько 37 млрд дол. США у вигляді зовнішніх кредитів і грантів.

З початку 2023 року інфляція знижувалася швидше, ніж очікувалося. Послабленню інфляційного тиску сприяли достатня пропозиція продовольства та пального, а також досить швидке відновлення енергетичної системи від наслідків російських терактів. Важливим чинником було поліпшення інфляційних очікувань з початку року на тлі припинення емісійного фінансування, зміцнення готівкового курсу гривні та підвищення привабливості гривневих активів. Як результат, за 2023 рік споживча інфляція в річному вимірі сповільнилася до 5,1% (26,6% у 2022 році).

У липні 2023 року Правління Національного банку ухвалило рішення знизити облікову ставку до 22% з 25%, які були встановлені у червні 2022 року. Враховуючи поліпшення інфляційних очікувань та подальшого уповільнення інфляції, поточне та прогнозоване зниження ставки узгоджується зі збереженням привабливості гривневих заощаджень. У вересні 2023 року НБУ ухвалив рішення знизити облікову ставку з 22% до 20%, у жовтні до 16%, а з 15 грудня 2023 року – до 15%. Такі кроки підтримують відновлення економіки та водночас не створюють загроз для макрофінансової стабільності.

У 2023 році НБУ додатково посилив вимоги до обов'язкових резервів банків.

Значні витрати на забезпечення обороноздатності, соціальної підтримки та відновлення інфраструктури визначають рекордно високий розмір дефіциту держбюджету (1,33 трлн грн, що на 418,9 млрд грн більше, ніж 2022 року.). Ключовим джерелом фінансування бюджетних потреб залишається міжнародна допомога. Бюджетні потреби насамперед покрито завдяки міжнародній, з яких 425,4 млрд грн становили гранти.

Національний банк України з 3 жовтня 2023 року перейшов до режиму керованої гнучкості обмінного курсу, продовжуючи реалізацію стратегії пом'якшення валютних обмежень. Офіційний курс визначається на основі курсу за операціями на міжбанківському ринку, а не встановлюється директивно Національним банком, як це відбувалося з 24 лютого 2022 року. Водночас НБУ і далі контролює ситуацію на міжбанківському валютному ринку та намагається суттєво обмежувати курсові коливання, не допускаючи як значного послаблення гривні, так і суттєвого зміцнення.

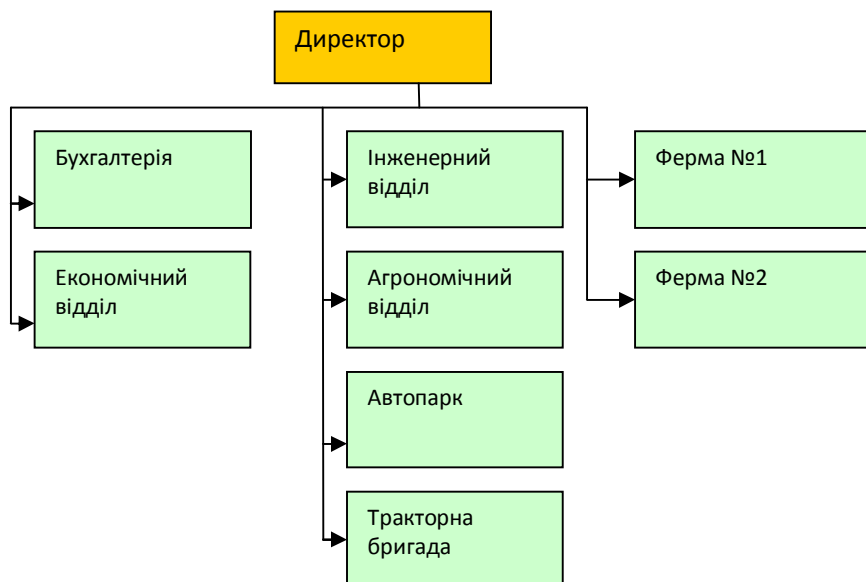
Війна між Україною та Російською Федерацією триває, що призводить до значного руйнування майна, активів в Україні та інших суттєвих наслідків. Наслідки війни змінюються щодня, а їхній вплив у довгостроковій перспективі неможливо визначити. Подальший вплив на українську економіку залежить від того, яким чином завершиться повномасштабна війна, від успішної реалізації українським урядом нових реформ, стратегії відновлення та трансформації країни з метою набуття членства у ЄС, а також співробітництва з міжнародними фондами.

Ключовим ризиком для макрофінансової стабільності є повномасштабне вторгнення росії на територію суверенної України, що триває. Наслідки війни змінюються кожного дня, а їхній вплив у довгостроковій перспективі неможливо визначити. Подальший вплив на українську економіку залежить від того, яким чином завершиться повномасштабна війна, від успішної реалізації українським урядом нових реформ,

стратегії відновлення та трансформації країни з метою набуття членства у ЄС, а також співробітництва з міжнародними фондами.

Перспективи української економіки у 2024 та 2025 роках є дуже невизначеними й залежатимуть від багатьох чинників, зокрема від припинення бойових дій та початку відновлювальних робіт.

Організаційна структура Товариства:



Середньорічна чисельність персоналу Товариства за 2023 рік становила 480 осіб.



РЕЗУЛЬТАТИ ДІЯЛЬНОСТІ

Результатом діяльності підприємства є приріст суми власного капіталу (чистих активів), основним джерелом якого є прибуток від операційної, інвестиційної, фінансової діяльності.

Чистий дохід від реалізації товарів, робіт, послуг представлений таким чином:

	2023	2022
Дохід від реалізації продукції рослинництва	593 617	389 776
Пшениця	205 066	53 152
Кукурудза	182 973	70 020
Соняшник	118 288	176 331
Соя	44 042	2 495
Ріпак	40 686	77 996
Інша с/х продукція	2 562	9 782
Дохід від реалізації цукру та продуктів переробки	351 070	291 320
Дохід від реалізації продукції тваринництва	85 919	58 317
Дохід від надання послуг	103 938	29 544
УСЬОГО	1 134 544	768 957

Чистий дохід в 2023 році склав 1 134 544 тис. грн., що на 365 587 тис. грн. (або 47,5%) більше ніж в 2022 році.

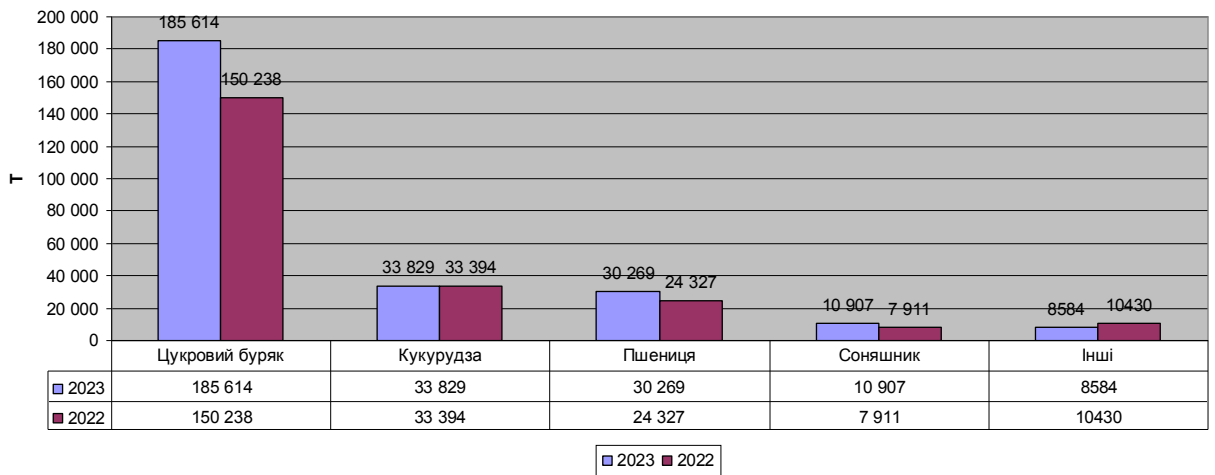
Чистий прибуток в 2023 році склав 68 552 тис. грн., проти збитку в 2022 році, в розмірі – 6 781 тис. грн..

Власний капітал Товариства станом на 31.12.2023 року склав 546 546 тис. грн, збільшившись відповідно на 28 552 тис. грн. порівняно з 31.12.2022 року.

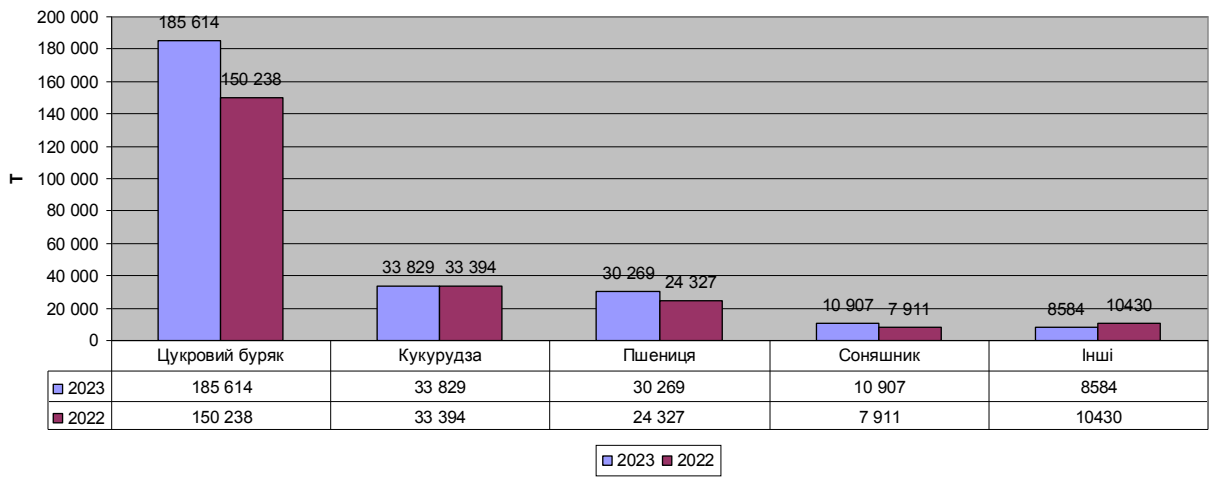
Сільськогосподарська продукція, що зібрана за рік, визнана за справедливою вартістю, визначеною переважно на підставі ринкових цін, що склалися в період збору врожаю, за вирахуванням витрат на продаж, представлена наступним чином:

	2023		2022	
	Зібраний врожай, т	Вартість	Зібраний врожай, т	Вартість
Кукурудза	33 829	148 373	33 394	179 273
Пшениця	30 269	183 207	24 327	123 769
Соняшник	10 907	130 119	7 911	104 092
Цукровий буряк	185 614	309 357	150 238	240 381
Ячмінь	299	1 443	1 989	8 057
Соя	4 652	66 311	1 442	16 444
Ріпак	3 633	43 660	6 999	94 057
Супутня та побічна продукція	-	18 680	-	28 860
УСЬОГО	-	901 150	-	794 933

Зібраний врожай СТОВ "А.Ф. ЗЛАГОДА", т



Зібраний врожай СТОВ "А.Ф. ЗЛАГОДА", тис грн



ЛІКВІДНІСТЬ ТА ЗОБОВ'ЯЗАННЯ

Ліквідність Товариства - це його здатність швидко продати активи й одержати гроші для оплати своїх зобов'язань.

Показник поточної ліквідності (англомовний аналог Current Ratio) - показує співвідношення оборотних активів і поточних зобов'язань. Оборотні активи - це середньо- і високоліквідна частина активів підприємства. Особливість оборотних активів порівняно з необоротними полягає в тому, що вони можуть бути перетворені в грошові кошти протягом одного року (якщо період одного виробничого циклу вищий одного року, то протягом одного виробничого циклу). Показник поточної ліквідності - це індикатор здатності компанії відповідати за поточними зобов'язаннями за допомогою оборотних активів. Показник демонструє, скільки в компанії є гривень оборотних коштів на кожну гривню поточних зобов'язань.

Коефіцієнт поточної ліквідності (коефіцієнт покриття) за 2023 рік склав 1,841, що свідчить про спроможність підприємства своєчасного покриття боргів. Тобто на кожну 1 гривню поточних зобов'язань (боргів) підприємство має 1,841 грн. поточних активів.

Питома вага заборгованості склала 28,7%, отже, при ліквідації поточних активів їх вартість буде зменшена на 28,7%, що не перешкодить підприємству повернути борги кредиторам.

Коефіцієнт швидкої ліквідності (англомовний аналог Quick Ratio, Acid Test Ratio) - індикатор короткострокової ліквідності компанії, який вимірює здатність компанії вчасно погасити свої короткострокові зобов'язання з допомогою високоліквідних активів. До високоліквідних активів можна віднести грошові кошти та їх еквіваленти, поточні фінансові інвестиції, дебіторську заборгованість і т.д. Цей показник схожий на показник поточної ліквідності, адже показує рівень платоспроможності компанії. Проте показник швидкої ліквідності є більш консервативним і точним, адже дозволяє виключити менш ліквідні оборотні активи.

Коефіцієнт швидкої ліквідності склав 0,193, тобто цей коефіцієнт є достатньо високим і сума поточних активів без вартості запасів покриває 19,3% вартості поточних зобов'язань Товариства.

Коефіцієнт абсолютної ліквідності (англомовний аналог Cash Ratio) - співвідношення найбільш ліквідної частини активів і поточних (короткострокових) зобов'язань. До найбільш ліквідної частини активів належать грошові кошти та їх еквіваленти. Показник демонструє частку поточних зобов'язань компанії, яка може бути погашена негайно.

Коефіцієнт абсолютної ліквідності в 2023 році склав 0,023.

Підприємство має активи у вигляді грошових коштів, дебіторської заборгованості та наявності запасів. Дебіторська заборгованість короткострокова, що погашається щомісячно. Запаси підприємства - це переважно товари для продажу (зернові та зернобобові культури).

Зобов'язання складаються з довгострокових зобов'язань та короткострокових зобов'язань Товариства.

Загальна сума зобов'язань Товариства станом на 31.12.2023 року складала 1 058 235 тис. грн.

Довгострокових – 546 525 тис. грн., короткострокових – 461 053 тис. грн.

Протягом року загальна сума зобов'язань зросла з 595 633 тис. грн. до 1 058 235 тис. грн., тобто на 462 602 тис. грн., в т.ч. довгострокова зросла на 255 067 тис. грн., а короткострокова - на 207 535 тис. грн..

Найбільшу питому вагу серед зобов'язань Товариства станом на 31.12.2023 року має кредиторська заборгованість за довгостроковими зобов'язаннями. Вона складає 546 525 тис. грн, або 51,64% від загальної суми зобов'язань Товариства.

Кредити Компанії є короткостроковими та представлені наступним чином:

Кредитор	Валюта	Кінцева дата погашення	% ставка	31.12.2023	31.12.2022
ПАТ «Державний ощадний банк України»	UAH	08.05.2023	UIRD (3m) + 5%	-	30 000
ПАТ «Державний ощадний банк України»	UAH	30.10.2023	UIRD (3m) + 5% + Додаткова процентна ставка (20% - UIRD (3m) + 5%)	-	15 000
АТ «СЕНС БАНК»	UAH	31.10.2024	UIRD (3m) + 9%	12 400	-
АТ «СЕНС БАНК»	UAH	31.10.2024	UIRD (3m) + 9%	17 600	-
АТ «СЕНС БАНК»	UAH	31.03.2024	UIRD (3m) + 9%	15 000	-
УСЬОГО				45 000	45 000

Кредити Компанії представлені кредитами, по яким нараховані відсотки за користування кредитними коштами сплачуються Фондом розвитку підприємництва в межах базової процентної ставки (UIRD (3m) + 5%).

Виконання зобов'язань за кредитними договорами забезпечені заставою технікою, обладнанням та транспортними засобами, а також порукою поручителів.

Підприємство забезпечує стійкий фінансовий стан, що дозволяє ефективно функціонувати на ринку. Товариство своєчасно відповідає за своїми поточними та довгостроковими фінансовими зобов'язаннями.

Має достатній обсяг коштів та відсутність простроченої кредиторської заборгованості.

Для забезпечення стійкої платоспроможності, підприємство контролює грошові потоки, їх рівномірність, збалансованість.

Факторами, що можуть вплинути на ліквідність підприємства є: попит покупців на зернову продукцію, яку реалізуємо; цінова динаміка на світовому та внутрішньому ринках сільгосппродукції; економічний стан та платіжна якість контрагентів; валютні очікування.



ЕКОЛОГІЧНІ АСПЕКТИ

СТОВ «А.Ф. ЗЛАГОДА» постійно приділяє увагу впливу діяльності товариства на навколишнє середовище. Серед першочергових завдань: раціональне використання води; управління відходами; зменшення викидів парникових газів та зменшення споживання електричної енергії.

Найбільш актуальними проблемами є зменшення викидів парникових газів та зменшення споживання електричної енергії. Товариство, протягом 2013 – 2023 років здійснює реконструкцію виробничих потужностей з метою зменшення споживання енергоносіїв та підвищення продуктивності праці.



СОЦІАЛЬНІ АСПЕКТИ ТА КАДРОВА ПОЛІТИКА

Середньорічна чисельність персоналу Товариства за 2023 рік становила 480 осіб, що на 136 осіб більше ніж в попередньому, 2022 році.

Фонд оплати праці Товариства в 2023 році склав 119 115 тис. грн., що на 48 303 тис грн., або 68,2% більше ніж в 2022 році.

Середня оплата на одного працюючого в 2023 році склала 24 815 грн. на місяць, що на 4 230 грн. на місяць більше ніж в 2022 році.

Товариство приділяє увагу професійним та особистим якостям під час прийому на роботу.

Ми прагнемо, щоб з першого дня роботи кожен відчував себе частиною команди. Якість навчання та розвиток кожного працівника – ось на чому ми зосереджуємось в першу чергу, адже це фундамент успішної роботи компанії.

Заохочення та мотивація співробітників:

Офіційне працевлаштування з першого дня.

Гідна конкурентна заробітна плата.

Послуги їдальні за соціальними цінами.

Охорона праці та безпека на виробництві.

РИЗИКИ

Правові аспекти

Під час звичайного ведення господарської діяльності Компанія є об'єктом судових позовів і претензій. Керівництво вважає, що остаточна сума зобов'язань, яка може виникнути внаслідок таких позовів і претензій, не матиме суттєвого негативного впливу на фінансовий стан або результати майбутніх операцій Компанії.

Податкові ризики

Українське законодавство і нормативні акти, що регулюють сферу оподаткування та інші аспекти діяльності підприємств, зокрема контроль курсу обміну валют і митні правила, продовжують змінюватися внаслідок перехідного періоду в економіці. Положення законів і нормативних документів зазвичай нечіткі і їх трактування залежить від позиції місцевих, регіональних і державних органів та інших державних органів. Випадки різних трактувань законодавства є непоодинокими.

На діяльність Компанії та її фінансовий стан і надалі буде впливати розвиток політичної ситуації в Україні, а також застосування існуючих і майбутніх законодавчих і нормативних актів у сфері оподаткування. Керівництво вважає, що такі непередбачені обставини не матимуть на Компанію великого впливу, ніж на інші аналогічні підприємства в Україні. Керівництво Компанії вважає, що Компанія не має суттєвих ризиків щодо майбутніх податкових донарахувань або штрафних санкцій.

Зобов'язання інвестиційного характеру

Станом на 31 грудня 2023 та 2022 років контрактні зобов'язання щодо придбання основних засобів відсутні.



ПОЛІТИКА УПРАВЛІННЯ ФІНАНСОВИМИ РИЗИКАМИ

Використовуючи фінансові інструменти, Компанія зазнає впливу таких фінансових ризиків: кредитний ризик, ризик ліквідності та ринковий ризик.

Керівництво Компанії контролює процес управління цими ризиками. Політика управління ризиками Компанії включає ідентифікацію та аналіз ризиків, до яких схильна Компанія, встановлення припустимих граничних значень ризику, моніторинг ризиків та контроль дотриманням встановлених обмежень. Керівництво регулярно аналізує політику управління ризиками на предмет необхідності внесення змін в зв'язку із змінами у складі фінансових інструментів, ринкових умов та діяльності Компанії.

В цьому розділі представлена інформація щодо цілей Компанії, її політики та процедур оцінки фінансових ризиків і управління ризиками.

Категорії фінансових інструментів

На звітну дату фінансові інструменти представлені таким чином:

	31.12.2023	31.12.2022
Фінансові активи, що оцінені за амортизованою вартістю		
Дебіторська заборгованість за продукцію, товари, роботи, послуги	52 348	48 633
Інша поточна дебіторська заборгованість	168	163
Гроші та їх еквіваленти	10 469	12 264
УСЬОГО ФІНАНСОВІ АКТИВИ	62 985	61 060
Позики отримані	45 000	45 000
Поточна кредиторська заборгованість за товари, роботи, послуги	355 419	136 525
Інші поточні зобов'язання	426	558
УСЬОГО ФІНАНСОВІ ЗОБОВ'ЯЗАННЯ	400 845	182 083

Кредитний ризик

Кредитний ризик - це ризик того, що контрагент не виконає своїх зобов'язань за фінансовими інструментами або за контрактом, що може призвести до фінансових збитків. Фінансові інструменти, які потенційно можуть призвести до виникнення концентрації кредитного ризику в основному складаються з грошових коштів та дебіторської заборгованості.

Кредитний ризик, пов'язаний з нормальною господарською діяльністю Компанії, контролюється кожною операційною одиницею під час виконання затверджених Компанією процедур оцінки надійності та платоспроможності кожного контрагента, в тому числі щодо стягнення заборгованості. Моніторинг діяльності кредитного ризику здійснюється на рівні Компанії відповідно до встановлених керівних принципів та методів вимірювання для того, щоб визначати і проводити моніторинг ризиків, пов'язаних з контрагентами.

Максимальний рівень кредитного ризику дорівнює балансовій вартості фінансових активів, які представлені нижче:

	31.12.2023	31.12.2022
Дебіторська заборгованість за продукцію, товари, роботи, послуги (прим.11)	52 348	48 633
Інша дебіторська заборгованість (прим. 12)	168	163
Гроші та їх еквіваленти (за вирахуванням грошових коштів в касі) (прим.13)	10 468	12 264
УСЬОГО ФІНАНСОВІ АКТИВИ	62 984	61 060

Основні залишки грошових коштів Компанії розміщені на рахунках в банку з високим кредитним рейтингом.

Компанія систематично аналізує своєчасність погашення дебіторської заборгованості, у випадку порушення строків розрахунку встановлюється причина прострочення та вживаються відповідні заходи. Схильність Компанії до кредитного ризику по відношенню до торгової та іншої дебіторської заборгованості, в першу чергу, залежить від характерних особливостей кожного клієнта.

Як правило, розрахунки за відвантажені товари / надані послуги здійснюються покупцями протягом 3-х денного терміну з дня відвантаження товарів / надання послуг чи закінчення місяця (для послуг зберігання). Разом з тим, деяким з найбільших контрагентів Компанія реалізовує продукцію на умовах відстрочки платежу. Всі клієнти, яким Компанія реалізує продукцію на умовах відстрочки платежу, обов'язково перевіряються на їх платоспроможність.

Ризик ліквідності

Ризик ліквідності - це ризик того, що Компанія не зможе виконати свої фінансові зобов'язання у строки, встановлені відповідними договорами. Підхід Компанії до управління ліквідністю полягає в тому, щоб забезпечити, наскільки це можливо, постійну наявність у Компанії достатнього обсягу коштів для своєчасного виконання своїх зобов'язань. Потреби Компанії в обіговому капіталі задовольняються як за рахунок притоку грошових коштів від операційної діяльності, так і за рахунок отримання відстрочки платежів по оплаті торгової кредиторської заборгованості. Компанія здійснює контроль над ризиком дефіциту грошових коштів, використовуючи інструмент планування поточної ліквідності.

Нижче представлена узагальнена інформація щодо фінансових зобов'язань Компанії за строками погашення цих зобов'язань на підставі договірних сум платежів без урахування дисконтування:

31.12.2023	звіт про фінансовий стан	на вимогу	менше 3 місяців	3 -12 місяців	1- 5 років	понад 5 років	УСЬОГО
Зобов'язання з оренди земельних ділянок	590 301	-	33 413	127 117	535 135	552 030	1 247 695
Зобов'язання з оренди машин та обладнання	53 392	-	5 635	16 370	33 866	-	55 871
Короткострокові кредити банків	45 000	-	2 544	49 040	-	-	51 584
Поточна кредиторська заборгованість за товари, роботи, послуги	355 419	-	159 939	195 480	-	-	355 419
Інші поточні зобов'язання	426	-	426	-	-	-	426
УСЬОГО ФІНАНСОВІ ЗОБОВ'ЯЗАННЯ	1 044 538	-	201 956	388 008	569 001	552 030	1 710 995

31.12.2022	звіт про фінансовий стан	на вимогу	менше 3 місяців	3 -12 місяців	1- 5 років	понад 5 років	УСЬОГО
Зобов'язання з оренди земельних ділянок	396 265	-	38 725	81 427	354 352	199 267	673 771
Короткострокові кредити банків	45 000	-	258	45 774	-	-	46 032
Поточна кредиторська заборгованість за товари, роботи, послуги	136 363	-	61 363	75 000	-	-	136 363
Інші поточні зобов'язання (за вирахуванням позик отриманих)	558	-	558	-	-	-	558
УСЬОГО ФІНАНСОВІ ЗОБОВ'ЯЗАННЯ	578 186	-	100 904	202 201	354 352	199 267	856 724

Ринковий ризик

Ринковий ризик є ризиком того, що справедлива вартість майбутніх грошових потоків за фінансовими інструментами коливатиметься внаслідок змін у ринкових цінах. Ринковий ризик, властивий фінансовим інструментам Компанії, включає в себе ризик зміни відсоткових ставок.

Ризик відсоткової ставки

Ризик зміни процентної ставки – це ризик того, що справедлива вартість майбутніх грошових потоків по фінансовому інструменту буде коливатися внаслідок зміни ринкових процентних ставок.

Основний процентний ризик Компанія пов'язаний, в основному, з процентними кредитами та позиками з плаваючими процентними ставками. Згідно з політикою Компанії, управління процентними витратами здійснюється з використанням боргових інструментів як з фіксованими, так і з плаваючими процентними ставками. Керівництво аналізує ринкові процентні ставки з достатньою регулярністю з метою мінімізації процентного ризику Компанії.

Однак, враховуючи коливання облікових ставок НБУ (в 2023 році зменшення з 25,0% до 15,0%, в 2022 році збільшення з 10,0% до 25,0%), при отриманні нових кредитів або позик чи перегляді існуючих зобов'язань зі зростанням відсоткових ставок на 100 базисних пунктів на звітну дату призвела б до зменшення власного капіталу та зростання збитку на 450 тис. грн на 31 грудня 2023 року (2022: 450 тис. грн). Даний аналіз передбачає, що всі інші змінні величини, зокрема курси обміну валют, залишаються незмінними.

ДОСЛІДЖЕННЯ ТА ІННОВАЦІЇ

Товариство не проводило власних наукових досліджень та не здійснювало розробок власних інноваційних технологій протягом звітної періоду.

Компанія впроваджує існуючі інноваційні технології в галузі виробництва зернових та зернобобових культур, тваринництві шляхом заміни обладнання та оптимізації бізнес – процесів.

ФІНАНСОВІ ІНВЕСТИЦІЇ

Товариство не здійснювало інвестицій в цінні папери інших підприємств, фінансові інвестиції в асоційовані і дочірні підприємства протягом звітної періоду.

ПОДІЇ ПІСЛЯ ЗВІТНОЇ ДАТИ

У період після звітної дати і до дати затвердження цієї фінансової звітності не відбулося жодних подій, щоб могли б вплинути на дану фінансову звітність. Разом з тим, негативний вплив на економіку та суспільство України через повномасштабне вторгнення з боку російської федерації продовжився, як зазначено у примітці 2, у зв'язку з чим воєнний стан в країні продовжено до 11 серпня 2024 року.

Міжнародна підтримка України продовжується завдяки спротиву Збройних сил, ефективній дипломатії та широкому висвітленню подій у світових медіа. Основними механізмами підтримки є постачання зброї, фінансова та гуманітарна допомога, накладення санкцій на росію.

Ситуація продовжує розвиватися і її наслідки наразі є до кінця невизначеними. Керівництво не може передбачити всі зміни, які можуть мати вплив на економіку в цілому, а також те, які наслідки вони можуть мати на фінансовий стан та результати діяльності Компанії в майбутньому. Керівництво продовжує стежити за можливим впливом вказаних подій на Компанію і вживатиме всіх можливих заходів для зменшення будь-яких наслідків.

Банківські позики

За період з 01.01.2024 по дату затвердження цієї звітності, Компанія погасила та отримала новий транш в рамках Урядової допомоги «Доступні кредити 5-7-9% на суму 15 000 тис. гривень. Загальна сума заборгованості за кредитом станом на дату затвердження звітності складає 45 000 тис. грн.

Виплата дивідендів

У 2024 році згідно Рішень ЗЗУ Товариства прийнято рішення про виплату дивідендів за результати господарської діяльності Товариства у 2021 році. Усього у 2024 році було повністю погашено заборгованість по нарахованим дивідендам у сумі 71 600 тисяч гривень.

Ця фінансова звітність була затверджена до випуску 15 липня 2024 року.

Директор

СТОВ «А.Ф. ЗЛАГОДА»

Юрій ВОЙТОВИЧ



КОНТАКТИ

СТОВ «А.Ф. ЗЛАГОДА»
Україна, 19453, Черкаська обл.,
Звенигородський р-н, село Шендерівка
Телефон/факс: + 38 (04735) 92642
e-mail: zlagodaagro@ukr.net